

Les conditions de remboursement de vos garanties sont détaillées dans vos documents contractuels.

PRESTATIONS




Remboursement
Régime
Obligatoire*
(en % de la BR)

Remboursement TOTAL* (dont RO)
(en % de la BR)



HOSPITALISATION**				
Honoraires				
• Honoraires médicaux et chirurgicaux, y compris actes médicaux (DPTAM)	80%	150%	200%	250%
• Honoraires médicaux et chirurgicaux, y compris actes médicaux (non DPTAM)	80%	120%	180%	200%
Forfait Journalier Hospitalier				
Forfait journalier hospitalier illimité (1)	Néant	Frais réels	Frais réels	Frais réels
Autres Prestations				
Frais de séjour	80%	100%	200%	250%
Chambre particulière, y compris maternité (par jour) (2)	Néant	40€	50 €	63 €
Frais d'accompagnant par jour (enfant et adulte)	Néant	-	25 € limité à 20 jours par hospitalisation	30 € limité à 20 jours par hospitalisation
Frais de location TV (par jour)	Néant	-	2 € limité à 36 jours par hospitalisation	2 € limité à 36 jours par hospitalisation
SOINS COURANTS				
Honoraires médicaux				
Consultations et visites médecins généralistes (DPTAM)	70%	100%	100%	100%
Consultations et visites médecins généralistes (non DPTAM)	70%	100%	100%	100%
Consultations et visites médecins spécialistes (DPTAM)	70%	120%	150%	170%
Consultations et visites médecins spécialistes (non DPTAM)	70%	100%	130%	150%
Actes de radiologie, d'imagerie médicale, d'échographie (DPTAM)	70%	120%	100%	170%
Actes de radiologie, d'imagerie médicale, d'échographie (non DPTAM)	70%	100%	100%	150%
Actes techniques médicaux et chirurgicaux (DPTAM)	70%	120%	100%	170%
Actes techniques médicaux et chirurgicaux (non DPTAM)	70%	100%	100%	150%
Honoraires paramédicaux				
Honoraires auxiliaires médicaux (3)	60%	120%	100%	160%
Analyses et examens de laboratoire				
Frais d'analyse et de laboratoire	60%	100%	100%	100%
Médicaments				
Médicaments à service médical rendu majeur	65%	100%	100%	100%
Médicaments à service médical rendu modéré	30%	100%	100%	100%
Médicaments à service médical rendu faible	15%	100%	100%	100%
Matériel Médical				
Prothèses médicales, orthèses (autres que dentaires et auditives) prises en charge par le RO	60%	150%	150%	210%
Fournitures et accessoires pris en charge par le RO	60%	100%	100%	100%
OPTIQUE (4)				
Equipeement Optique				
Verres + monture	CF ANNEXE OPTIQUE	CF ANNEXE OPTIQUE	CF ANNEXE OPTIQUE	CF ANNEXE OPTIQUE
Autres Prestations Optique				
Lentilles prises en charge ou non par le RO y compris jetables (sur prescription ophtalmologique de - de 3 ans)	60% / Néant	Lentilles remb par le RO seulement 100 %	100 % / Néant + 100 €	60 % / Néant + 100 €
BONUS Optique si non consommation 1 an après les 2 ans obligatoire		50 € (4)	50 € (4)	100 € (4)
BONUS Optique si non consommation 2 ans après les 2 ans obligatoire		50 € (4)	100 € (4)	150 € (4)

PRESTATIONS

PRESTATIONS	Remboursement Régime Obligatoire* (en % de la BR)	Remboursement TOTAL* (dont RO) (en % de la BR)		
		 Lapech Eco	 Lapech Sérénité	 Lapech Santé
DENTAIRE				
Soins et Dentaires Hors 100% Santé				
Soins dentaires remboursés par le RO hors cadre du panier de soins 100% santé	70%	100%	100%	100%
Soins et Prothèses 100% Santé ▯				
Soins et actes prothétiques entrant dans le cadre du panier de soins 100% santé	Rbt intégral	Rbt intégral	Rbt intégral	Rbt intégral
Prothèses amovibles et réparations	Rbt intégral	Rbt intégral	Rbt intégral	Rbt intégral
Prothèses – Panier Honoraires Modérés ▯				
Actes prothétiques hors du cadre panier de soins 100% santé entrant dans le champ des paniers honoraires modérés	70%	200%	250%	300%
Prothèses – Panier Honoraires Libres ▯				
Actes prothétiques hors du cadre panier de soins 100% santé entrant dans le champ des paniers honoraires libres	70%	200%	250%	300%
Autres Prestations Dentaires				
Orthodontie remboursée par le RO (par semestre)	70% / 100%	100% + 300€	250%	300%
Plafond dentaire applicable sur l'ensemble des prothèses dentaires (par an, hors soins et prothèses 100% Santé). Au-delà remboursement à hauteur du TM		1000€	1000€	1500€
AIDES AUDITIVES (5)				
Equipements Auditifs 100% Santé				
Aides auditives entrant dans le cadre du panier de soins 100% santé (classe I à prise en charge renforcée)	Rbt intégral	Rbt intégral	Rbt intégral	Rbt intégral
Equipements Auditifs – Panier Honoraires Libres				
Aides auditives hors paniers de soins 100% santé (classe II à prix libres) dans la limite du contrat responsable (par oreille)	60%	100% + 200€	100% + 400€	100% + 400€
Consommables et accessoires (piles, embouts...) pris en charge par le RO	60%	100%	100%	100%
BIEN-ÊTRE				
Médecine Douce				
Chiropracteur, Ostéopathe, Étiopathe, Pédicure, Podologue, Diététicien, Acupuncteur, Homéopathe (praticiens diplômés) par séance	Néant	30 € (maximum 4 séances / an / bénéficiaire)	30 € (maximum 4 séances / an / bénéficiaire)	35 € (maximum 4 séances / an / bénéficiaire)
Prévention				
Vaccin antigrippal prescrit non pris en charge par le RO	Néant	-	100%	100%
TRANSPORT				
Transport Médical				
Transport médical remboursé par le RO	65%	100%	100%	100%
CURES THERMALES PRISES EN CHARGE PAR LE RO				
Honoraires Médicaux				
Honoraires médicaux (forfait de surveillance médicale, pratiques médicales complémentaires) remboursés par le RO	70%	100%	100%	100%
Autres Prestations Cure				
Frais d'hébergement et de transport remboursés par le RO	65%	100%	100%	100%

LEXIQUE

RO : Régime Obligatoire - BR : Base de Remboursement Régime Obligatoire - Rbt intégral : Remboursement intégral - TM : Ticket Modérateur - PMSS : Plafond Mensuel Sécurité Sociale (valeur fixée chaque année par décret publié au Journal Officiel) - OPTAM : Dispositifs de Pratique Tarifaire Maîtrisée (OPTAM, OPTAM - ACO et tout autre dispositif) ayant pour objet l'encadrement des dépassements d'honoraires des professionnels de santé conventionnés - OPTAM / OPTAM - ACO : Option de Pratique Tarifaire Maîtrisée / Option de Pratique Tarifaire Maîtrisée pour les médecins exerçant une spécialité d'anesthésie, de chirurgie (chirurgien, ophtalmologue, oto-rhino-laryngologue, stomatologue et chirurgien oral) ou une spécialité de gynécologie obstétrique.

LEGENDE

(1) Forfait Journalier Hospitalier Illimité : Exclu en établissements EHPAD et MAS.

(2) LAPECH SANTÉ ET SÉRÉNITÉ : Chambre particulière limitée à 30 jours par année civile en psychiatrie et en Soins de Suite et de Réadaptation SSR (structures de moyens séjours). Exclusion de la chambre particulière en ambulatoire.

(3) LAPECH ECO : Chambre particulière limitée à 30 jours par année civile y compris en psychiatrie et en soins de suite et de réadaptation SSR (structures de moyens séjours). Exclusion de la chambre particulière en ambulatoire.

(4) Infirmier, masseur-kinésithérapeute, pédicure-podologue... remboursés par le régime obligatoire.

(5) Les verres et montures faisant l'objet d'une prise en charge renforcée (panier «100% Santé») sont intégralement pris en charge par vos garanties, sous déduction du remboursement du Régime Obligatoire et dans la limite du prix de vente fixé pour ce type d'acte. Les verres et montures ne faisant pas l'objet d'une prise en charge renforcée (tarif libre) seront pris en charge sous déduction du remboursement du Régime Obligatoire et dans les limites fixées par le décret n°2019-21 du 11 janvier 2019. Sauf dérogations suivantes, la prise en charge est limitée à un équipement composé de deux verres et d'une monture :

- par période de 2 ans de date à date pour les assurés âgés de 16 ans et plus (période ramenée à un an en cas de renouvellement anticipé*** prévu à l'article L165-1 du Code de la Sécurité sociale),
- par période de 1 an de date à date pour les assurés de plus de 6 ans et de moins de 16 ans,
- par période de 6 mois pour les enfants jusqu'à 6 ans en cas d'une mauvaise adaptation de la monture à la morphologie du visage de l'enfant entraînant une perte d'efficacité du verre correcteur.

Par dérogation, la période de 2 ans, qui s'applique aux assurés de 16 ans et plus, est réduite, en cas d'évolution de la vue à 1 an pour les frais exposés pour le renouvellement d'un équipement complet (deux verres et monture) justifié par une évolution de la vue.

*** Le renouvellement anticipé est autorisé lorsque survient une variation de la sphère ou du cylindre d'au moins 0,5 dioptrie d'un verre ou d'au moins 0,25 dioptrie sur chaque œil ou variation significative de l'axe (entre 5° et 20° selon le cylindre).

(6) Les équipements auditifs faisant l'objet d'une prise en charge renforcée (panier «100% Santé») sont intégralement pris en charge par vos garanties, sous déduction du remboursement du Régime Obligatoire et dans la limite du prix de vente pour ce type d'acte. Les équipements auditifs ne faisant pas l'objet d'une prise en charge renforcée (tarif libre) seront pris en charge sous déduction du remboursement du Régime Obligatoire et dans les limites fixées par le décret n°2019-21 du 11 janvier 2019. Dans les deux cas, la garantie s'applique aux frais exposés pour l'acquisition d'une aide auditive par période de 4 ans à compter de la délivrance de l'équipement. Sauf dérogations prévues par la réglementation, la période de renouvellement est décomptée par période de 4 ans et à partir de la date de la dernière acquisition d'aides auditives. Une aide auditive de classe I doit comporter au moins trois des huit options de la liste telles que prévoit la législation en vigueur.




Tous les forfaits et limites s'entendent par année civile et par bénéficiaire, sauf mention spécifique.

* Avant application, contribution forfaitaire des franchises et pénalités hors parcours de soins. Les taux de remboursement s'appliquent sur la base de remboursement du Régime Obligatoire. Les taux de remboursement indiqués ne visent que le régime général de la Sécurité Sociale, étant précisé que le régime local Alsace-Moselle fait l'objet de taux de remboursement différents pour lequel la Mutuelle intervient en complément. Le remboursement des prestations est ajusté de sorte que le remboursement total, remboursement Régime Obligatoire + remboursement de la Mutuelle, corresponde bien au remboursement total indiqué ci-dessus. Le total remboursé n'est jamais supérieur aux frais engagés.

** Hospitalisation en établissements conventionnés et non conventionnés. Prise en charge limitée au Ticket Modérateur en long séjour, établissements spécialisés, gastroplastie (anneaux gastriques, By pass...).

» Tels que définis réglementairement. Dans la limite des Prix Limites de Vente (PLV) et des plafonds du contrat responsable.

Prise en charge d'un équipement tous les deux ans⁽ⁱ⁾ selon les spécifications techniques du verre.

Adulte et enfant	Remboursement TOTAL* (dont RO)		
	 Lapech Eco	 Lapech Sérénité	 Lapech Santé
EQUIPEMENT OPTIQUE 100% SANTE (monture + verres) (Classe A à prise en charge renforcée)			
Un équipement de deux verres de classe A + monture de classe A	Rbt intégral	Rbt intégral	Rbt intégral
Une monture de classe B (associée à deux verres de classe A)	50 €	80 €	100 €
Appairage de verres d'indice de réfraction différents	Rbt intégral	Rbt intégral	Rbt intégral
Supplément pour verres avec filtre	Rbt intégral	Rbt intégral	Rbt intégral
EQUIPEMENT OPTIQUE – PANIER LIBRE (Dans la limite des plafonds du contrat responsable)			
Une monture de classe B	50€	80€	100€
VERRE SIMPLE unifocal sphéro-cylindrique, sphère comprise entre -6,00 et +6,00 dioptries	50€	60€	70€
VERRE SIMPLE unifocal sphéro-cylindrique, sphère comprise entre -6,00 et 0,00 dioptries, cylindre inférieur ou égal à +4,00 dioptries et sphère positive et dont la somme S (sphère + cylindre) est inférieure ou égale à 6,00 dioptries	75€	60€	70€
VERRE COMPLEXE unifocal, sphère hors zone de - 6,00 à +6,00 dioptries	75€	60€	70€
VERRE COMPLEXE unifocal sphéro-cylindrique, sphère entre -6,00 à 0,00 dioptries, cylindre supérieur à +4,00 dioptries	75€	60€	70€
VERRE COMPLEXE unifocal sphéro-cylindrique, sphère inférieure à -6,00 dioptries, cylindre supérieur ou égal à 0,25 dioptrie	75€	60€	70€
VERRE COMPLEXE unifocal sphéro-cylindrique, sphère positive et dont la somme S est supérieure à 6 dioptries	75€	60€	70€
VERRE COMPLEXE multifocal ou progressif, sphère entre -4,00 et +4,00 dioptries	75€	110€	150€
VERRE COMPLEXE multifocal ou progressif sphéro-cylindrique, sphère entre -8,00 et 0,00 dioptries, cylindre inférieur ou égal à +4,00 dioptries et sphère positive et dont la somme S est inférieure ou égale à 8,00 dioptries	75€	110€	150€
VERRE TRES COMPLEXE multifocal ou progressif sphérique, sphère hors zone de -4,00 à +4,00 dioptries	75€	110€	150€
VERRE TRES COMPLEXE multifocal ou progressif sphéro-cylindrique, sphère entre -8,00 et 0,00 dioptries, cylindre supérieur à +4 dioptries, sphère inférieure à -8,00 dioptries, cylindre supérieur ou égal à 0,25 dioptrie et sphère positive et dont la somme S est supérieure à 8,00 dioptries	75€	110€	150€
Autres prestations : prestation d'adaptation de la prescription des verres correcteurs dans le cadre du renouvellement de l'équipement	100%	100%	100%

* Avant application contribution forfaitaire des franchises et pénalités hors parcours de soins. Les taux de remboursement s'appliquent sur la base de remboursement du Régime Obligatoire. Les taux de remboursement indiqués ne visent que le régime général de la Sécurité Sociale, étant précisé que le régime local Alsace-Moselle fait l'objet de taux de remboursement différents pour lequel la Mutuelle intervient en complément. Le remboursement des prestations est ajusté de sorte que le remboursement total, remboursement Régime Obligatoire + remboursement de la Mutuelle, corresponde bien au remboursement total indiqué ci-dessus. Le total remboursé n'est jamais supérieur aux frais engagés.

(i) Sauf dérogations suivantes, la prise en charge est limitée à un équipement composé de deux verres et d'une monture :

- par période de 2 ans de date à date pour les assurés âgés de 16 ans et plus (période ramenée à un an en cas de renouvellement anticipé*** prévu à l'article L65-1 du Code de la Sécurité sociale),
- par période de 1 an de date à date pour les assurés de plus de 6 ans et de moins de 16 ans,
- par période de 6 mois pour les enfants jusqu'à 6 ans en cas d'une mauvaise adaptation de la monture à la morphologie du visage de l'enfant entraînant une perte d'efficacité du verre correcteur.

Par dérogation, la période de 2 ans, qui s'applique aux assurés de 16 ans et plus, est réduite, en cas d'évolution de la vue à 1 an pour les frais exposés pour le renouvellement d'un équipement complet (deux verres et monture) justifié par une évolution de la vue.

***Le renouvellement anticipé est autorisé lorsque survient une variation de la sphère ou du cylindre d'au moins 0,5 dioptrie d'un verre ou d'au moins 0,25 dioptrie sur chaque oeil ou variation significative de l'axe (entre 5° et 20° selon le cylindre).